



Ministerio
de Desarrollo Social

Uruguay
Crece Contigo

unicef 
para cada infancia

Las múltiples caras de la pobreza infantil

*Multidimensionalidad de la pobreza e
infancia*

13 de mayo, 2025



Pobreza monetaria

- Considera pobres a los hogares que no tienen ingresos suficientes para cubrir sus necesidades básicas.
- Más sensible a cambios coyunturales y situaciones adversas.



Pobreza multidimensional

- Considera pobres a los hogares que tienen privaciones en dimensiones como educación, salud, empleo, vivienda y alimentación.
- Refleja factores más estructurales de la pobreza y la exclusión.

Dos medidas complementarias de la pobreza

Pobreza Monetaria

230.000 niños, niñas y adolescentes en hogares con pobreza monetaria.

- La nueva línea de pobreza releva mejor las condiciones de vida actuales
- La prevalencia es mayor que con la metodología anterior, pero **la marcada infantilización de la pobreza se mantiene**

¿Por qué?



Tener un hijo o hija implica **costos económicos y tiempo de cuidados** que no son compensados por mayores ingresos, lo que aumenta el riesgo de caer en la pobreza.



No es porque tengan muchos hijos. La mayoría de los hogares pobres solo tienen uno o dos.

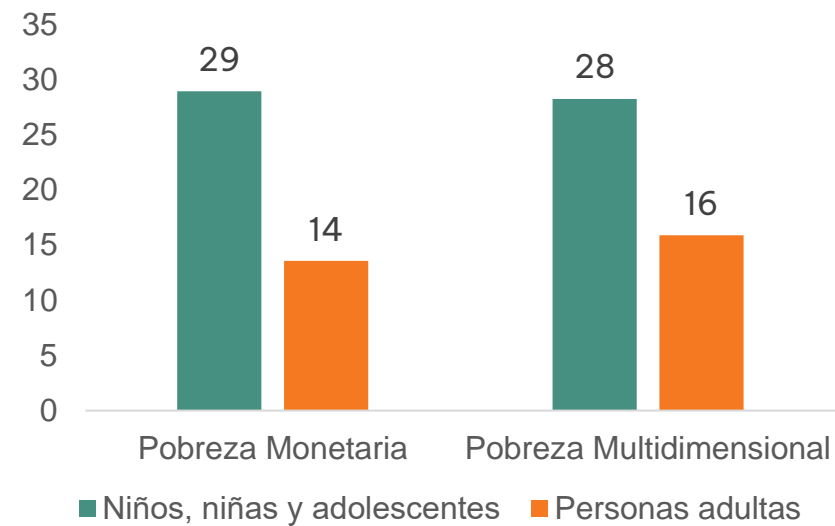
Pobreza Multidimensional

- Cinco dimensiones
- 15 indicadores (tres por dimensión). Los hogares privados en 4 o más se consideran pobres multidimensionales.

220.000 niños, niñas y adolescentes en hogares con pobreza multidimensional.



La infantilización de la pobreza no es solo monetaria



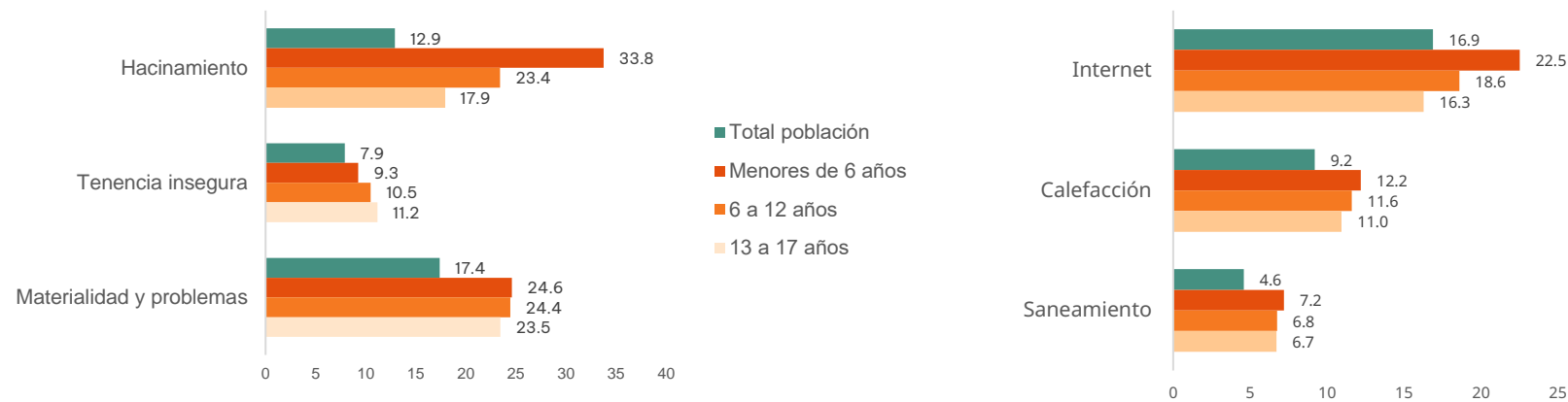
Niños, niñas y adolescentes (2024)	Con pobreza monetaria	Sin pobreza Monetaria
Con pobreza multidimensional	17%	11%
Sin pobreza multidimensional	12%	60%

320.000 niños, niñas y adolescentes viven en hogares con pobreza monetaria o multidimensional (4 de cada 10)

Vivienda y servicios básicos

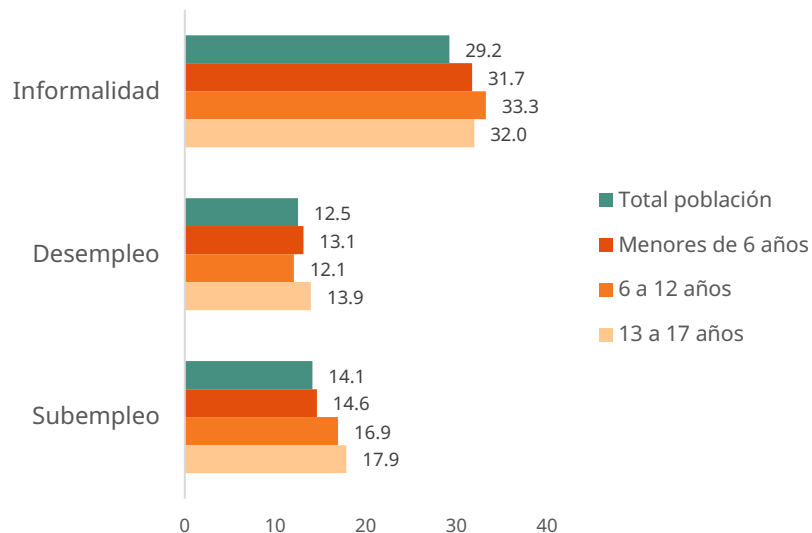
Los niños, niñas y adolescentes son **el grupo con mayores privaciones de vivienda** y servicios básicos del hogar, en particular en hacinamiento y problemas constructivos. Uno de cada dos tiene al menos una privación en vivienda y servicios básicos.

Porcentaje de personas en hogares con privaciones de vivienda y servicios básicos según edad (2024)



Empleo

Porcentaje de personas en hogares con privaciones de empleo según edad (2024)



El acceso de las personas con hijos e hijas a empleos de calidad es clave para salir de la pobreza.

45% de los niños, niñas y adolescentes conviven con adultos con dificultad de acceso al empleo. Principalmente por la informalidad.

El desempleo juvenil y las diferencias por género agravan la situación de los niños y niñas.

Protección social

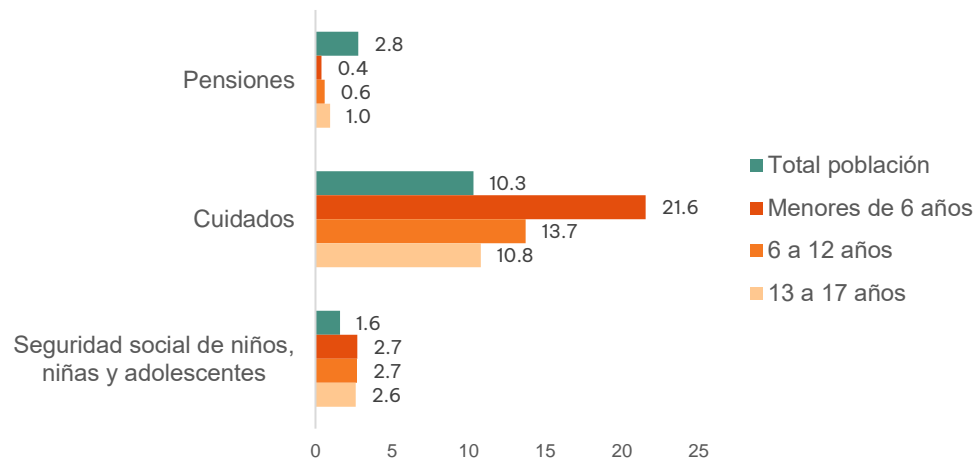
La protección social, se define como el conjunto de políticas y programas diseñados para reducir y prevenir la pobreza y la vulnerabilidad durante todo el ciclo de vida.

OIT, 2021

17% de los niños, niñas y adolescentes tienen una privación en protección social, principalmente en cuidados.

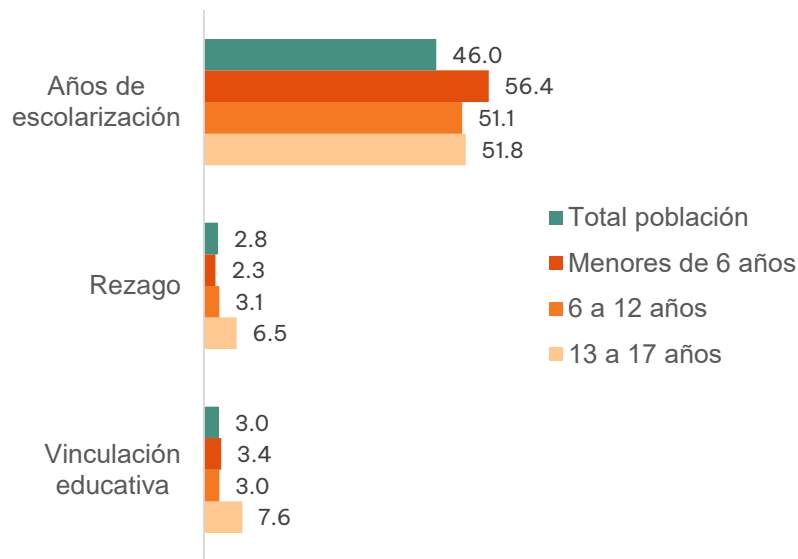
- La mayoría recibe alguna prestación, pero algunos quedan por fuera
- No considera la suficiencia de las prestaciones (mejor reflejada en la pobreza monetaria)

Porcentaje de personas en hogares con privaciones en protección social según tramo de edad



Educación

Porcentaje de personas en hogares con privaciones de educación según edad (2024)



Más de la mitad de los niños, niñas y adolescentes viven en hogares con alguna privación en educación.

La educación de personas adultas (no completar educación obligatoria) es la privación con mayor prevalencia, refleja el clima educativo del hogar.

La desvinculación y el rezago afectan en gran medida a adolescentes de 15 a 18 años, y aquellos en hogares pobres.

Doble rol del sistema educativo:

- A largo plazo: clave para salir de la pobreza
- A corto plazo: posibilidad de atender algunas urgencias como alimentación, temas de salud, cuidado, detección de violencia.

Salud

La salud es una dimensión importante del bienestar, y los servicios de salud también tienen un rol adicional por la llegada a las familias

La dimensión de salud no se incluyó en el índice porque no hay una buena medición por parte de la ECH (aunque se ve afectada por calefacción, saneamiento y otros indicadores)

Es necesario medir acceso efectivo a servicios de salud. Por ejemplo:

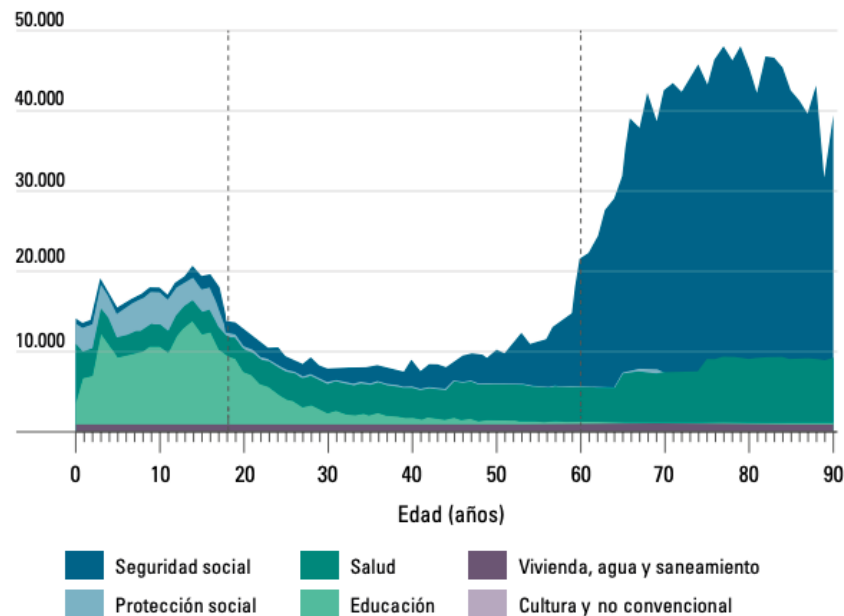
- Tiempos de espera para acceder a atención médica.
- Porcentaje que necesitó atención pero no la recibió.

Necesidad de inversión en la infancia

La infancia es una etapa clave en la vida, pero los niños, niñas y adolescentes son uno de los grupos más postergados, con mayor pobreza monetaria y multidimensional

Para revertir esta situación, es esencial una inversión en la infancia mayor y más efectiva

Gráfico 3. Gasto mensual per cápita según edad (eje horizontal) y función (colores) en pesos, 2022



Fuente: Elaboración propia.

Las múltiples caras de la pobreza infantil

- **4 de cada 10** niños, niñas y adolescentes viven en hogares con pobreza monetaria o multidimensional.
- Para que los niños, niñas y adolescentes no vivan en la pobreza, es necesario apoyar integralmente al hogar.
- Los hogares pobres enfrentan múltiples privaciones: se necesitan políticas integradas y coordinadas.
- Se necesitan más recursos, pero es importante mejorar la aplicación de los que ya se destinan.